

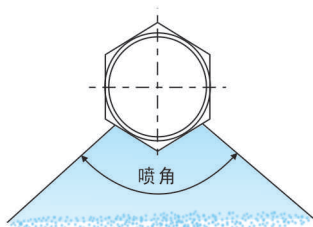
W

1/8英寸-1英寸NPT
或BSPT（外）



螺纹尺寸

喷嘴型号		
喷嘴尺寸	六角型(毫米)	喷嘴长度(毫米)
1/8	11.1或12	23.9或25.4
1/4	14.2	31




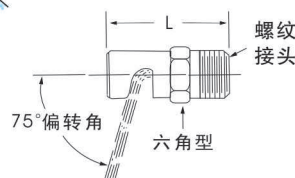
一般应用

- 喷流空气净化器板
- 冷却传送带
- 胶片冲洗
- 防火
- 水帘



尺寸和重量

基于每种类型中最大、最重的型号



W 型广角设计特点

W系列通用广角喷嘴的特点是能产生中等冲击力的广角扇形喷雾形状，喷出的液雾分布均匀，液滴大小中等。圆形喷孔、大而通畅的流道把阻塞现象减少到最低程度。

W系列通用广角喷嘴还适用于空气与蒸气的喷流。所有的喷嘴都提供精密加工的导流面，以便可靠、准确地控制偏转角和喷雾角度。

W系列通用广角喷嘴是用坚固的棒材精细制造的，具有外管道螺纹入口接头。

性能数据

空气和蒸气

流量代码	额定喷孔孔径(毫米)	空气流量(升/分)				蒸气流量(升/分)				喷嘴150毫米处的覆盖范围(毫米)	
		0.7巴	1.5巴	3巴	3.5巴	0.7巴	1.5巴	3巴	3.5巴	0.7巴	1.5巴
0.50	0.61	4.5	6.4	10.5	11.6	0.16	0.23	0.37	0.41	51	127
0.75	0.71	6.2	9.1	14.7	16.7	0.23	0.33	0.53	0.66	64	140
1	0.84	9.6	13.7	22	25	0.34	0.49	0.80	0.90	76	152
1.5	1.04	15.3	22	36	40	0.54	0.78	1.3	1.5	89	165
2	1.17	19.3	28	45	51	0.68	1.0	1.6	1.8	102	190
2.5	1.32	27	37	60	71	0.95	1.3	2.1	2.5	102	190
3	1.45	31	47	77	85	1.1	1.7	2.7	3.0	127	203
4	1.65	40	57	85	108	1.4	2.0	3.1	3.9	127	228
5	1.85	54	76	124	139	1.9	2.7	4.5	5.0	152	267
7.5	2.31	79	117	189	210	2.9	4.2	6.8	7.6	152	267
10	2.64	110	159	255	290	3.9	5.7	9.2	10.4	178	279
15	3.28	181	260	420	475	6.5	9.3	15.0	17.1	178	305
20	3.76	225	325	520	590	8.0	11.6	18.8	21	216	368
30	4.57	320	465	760	850	11.6	16.8	27	30	216	394

性能数据

液体

喷嘴入口接头NPT或BSPT(外)						流量代码	额定喷嘴孔径 (厘米)	流量 (升分)								喷射角度				
1/8	1/4	3/8	1/2	3/4	1			0.2巴	0.3巴	0.5巴	0.7巴	1巴	1.5巴	2巴	3巴	4巴	0.5巴	1.5巴	4巴	
●		●				0.50	0.61				0.23	0.28	0.32	0.39	0.46		89°	122°		
●		●				0.75	0.71			0.29	0.34	0.42	0.48	0.59	0.68		106°	125°		
●		●				1	0.84			0.38	0.46	0.56	0.64	0.79	0.91		109°	128°		
●		●				1.5	1.0			0.48	0.57	0.68	0.84	0.97	1.2	1.4	73°	108°	125°	
●	●	●				2	1.2			0.64	0.76	0.91	1.1	1.3	1.6	1.8	83°	113°	129°	
●	●	●				2.5	1.3			0.75	0.81	0.95	1.1	1.4	1.6	2.0	2.3	98°	122°	133°
●	●	●				3	1.4			0.75	0.97	1.1	1.4	1.7	1.9	2.4	2.7	86°	112°	126°
●	●	●				4	1.7			1.0	1.3	1.5	1.8	2.2	2.6	3.2	3.6	97°	123°	132°
●	●	●				5	1.9	1.0	1.2	1.6	1.9	2.3	2.8	3.2	3.9	4.6	114°	128°	142°	
●	●	●				7.5	2.3	1.5	1.9	2.4	2.9	3.4	4.2	4.8	5.9	6.8	101°	119°	134°	
●	●	●				10	2.6	2.0	2.5	3.2	3.8	4.6	5.6	6.4	7.9	9.1	115°	133°	145°	
●	●	●				12	2.9	2.4	3.0	3.9	4.6	5.5	6.7	7.7	9.5	10.9	128°	139°	153°	
●	●	●				15	3.3	3.1	3.7	4.8	5.7	6.8	8.4	9.7	11.8	13.7	98°	113°	123°	
●	●	●				18	3.6	3.7	4.5	5.8	6.9	8.2	10.0	11.6	14.2	16.4	106°	120°	131°	
●	●	●				20	3.8	4.1	5.0	6.4	7.6	9.1	11.2	12.9	15.8	18.2	110°	122°	133°	
	●	●				22	4.0	4.5	5.5	7.1	8.4	10.0	12.3	14.2	17.4	20	113°	125°	136°	
	●	●				24	4.1	4.9	6.0	7.7	9.2	10.9	13.4	15.5	18.9	22	115°	131°	144°	
	●	●				27	4.4	5.5	6.7	8.7	10.3	12.3	15.1	17.4	21	25	119°	135°	148°	
		●				30	4.6	6.1	7.5	9.7	11.4	13.7	16.7	19.3	24	27	100°	110°	121°	
		●				35	5.0	7.1	8.7	11.3	13.3	16.0	19.5	23	28	32	105°	118°	128°	
		●	●			40	5.3	8.2	10.0	12.9	15.3	18.2	22	26	32	36	111°	126°	136°	
		●	●			45	5.6	9.2	11.2	14.5	17.2	21	25	29	36	41	115°	130°	140°	
			●			50	6.0	10.2	12.5	16.1	19.1	23	28	32	39	46	117°	131°	140°	
			●			60	6.5	12.2	15.0	19.3	23	27	33	39	47	55	120°	134°	142°	
			●			70	7.1	14.3	17.5	23	27	32	39	45	55	64	123°	137°	146°	
			●			80	7.5	16.3	20	26	31	36	45	52	63	73	127°	138°	149°	
				●		90	8.0	18.3	22	29	34	41	50	58	71	82	120°	133°	140°	
				●		100	8.4	20	25	32	38	46	56	64	79	91	123°	136°	145°	
				●		110	8.8	22	27	35	42	50	61	71	87	100	125°	138°	148°	
				●		120	9.3	24	30	39	46	55	67	77	95	109	129°	143°	150°	
				●		140	10.3	29	35	45	53	64	78	90	111	128	118°	127°	135°	
				●		160	11.1	33	40	52	61	73	89	103	126	146	121°	130°	137°	
				●		180	11.5	37	45	58	69	82	100	116	142	164	124°	133°	139°	
				●		210	12.3	43	52	68	80	96	117	135	166	191	128°	139°	145°	
					●	300	14.7	61	75	97	114	137	167	193	235	275	110°	128°	135°	
					●	450	17.9	92	112	145	172	205	250	290	355	410	118°	132°	138°	

A组件 通用喷嘴

订购信息

W — **1/8** — **SS 0.50**

↓ ↓ ↓ ↓
 喷嘴 入口 材料 流量
 型号 接口 代码 代码